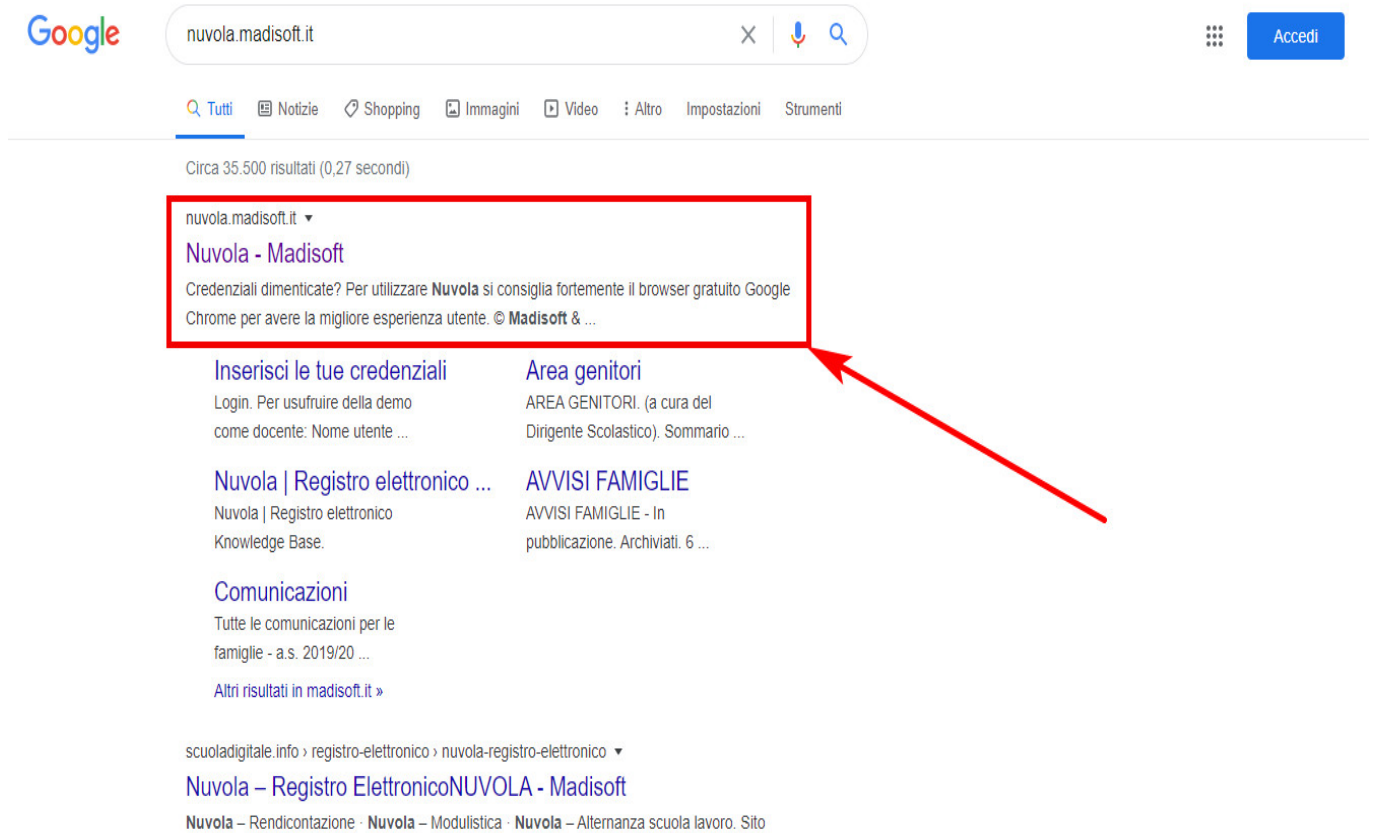


In questa guida mostreremo come sia possibile effettuare il primo accesso a Nuvola e modificare le credenziali iniziali ricevute.

MODIFICARE LA PASSWORD

Per effettuare il primo accesso al registro elettronico Nuvola, sarà sufficiente accedere al sito web nuvola.madisoft.it preferibilmente dal browser Google Chrome.



Google × 🔍 Accedi

Tutti 📰 Notizie 🛒 Shopping 🖼️ Immagini 📺 Video ⋮ Altro ⚙️ Impostazioni 🛠️ Strumenti

Circa 35.500 risultati (0,27 secondi)

nuvola.madisoft.it ▾
Nuvola - Madisoft
Credenziali dimenticate? Per utilizzare **Nuvola** si consiglia fortemente il browser gratuito Google Chrome per avere la migliore esperienza utente. © **Madisoft & ...**

Inserisci le tue credenziali
Login. Per usufruire della demo come docente: Nome utente ...

Area genitori
AREA GENITORI. (a cura del Dirigente Scolastico). Sommario ...

Nuvola | Registro elettronico ...
Nuvola | Registro elettronico Knowledge Base.


AVVISI FAMIGLIE
AVVISI FAMIGLIE - In pubblicazione. Archiviati. 6 ...

Comunicazioni
Tutte le comunicazioni per le famiglie - a.s. 2019/20 ...
[Altri risultati in madisoft.it »](#)

scuoladigitale.info > registro-elettronico > nuvola-registro-elettronico ▾
Nuvola - Registro ElettronicoNUVOLA - Madisoft
Nuvola - Rendicontazione · Nuvola - Modulistica · Nuvola - Alternanza scuola lavoro. Sito

Quindi, nella schermata di accesso, sarà sufficiente inserire le proprie credenziali:

N.B. il primo accesso dovrà essere eseguito con le credenziali consegnate dalla segreteria.



Inserisci le tue credenziali

Nome utente

Password

[? Bisogno di aiuto?](#) [Login](#)

[Credenziali dimenticate?](#)

Dopo aver inserito le proprie credenziali, sarà sufficiente cliccare sul pulsante blu **"Login"** e Nuvola ci chiederà di modificare la password, come di seguito:

N.B. la nuova password dovrà rispettare i requisiti richiesti: dovrà contenere almeno una lettera maiuscola, almeno una lettera minuscola, almeno un numero, almeno un carattere speciale.

E' opportuno scegliere una nuova password

La tua password è scaduta oppure non è mai stata cambiata da te. Per motivi di sicurezza è opportuno cambiare la propria password inserendo la propria password attuale e scegliendo una nuova password. Se non ricordi la tua password attuale clicca sul link "Credenziali dimenticate".

La nuova password deve rispettare le seguenti regole

- almeno 8 caratteri
- almeno un carattere speciale. !-?/%\$&_ sono alcuni esempi di caratteri speciali utilizzabili
- almeno un carattere maiuscolo ed uno minuscolo
- almeno un numero

Password attuale *

Nuova password *

Conferma nuova password *

[Cambia la mia password](#)

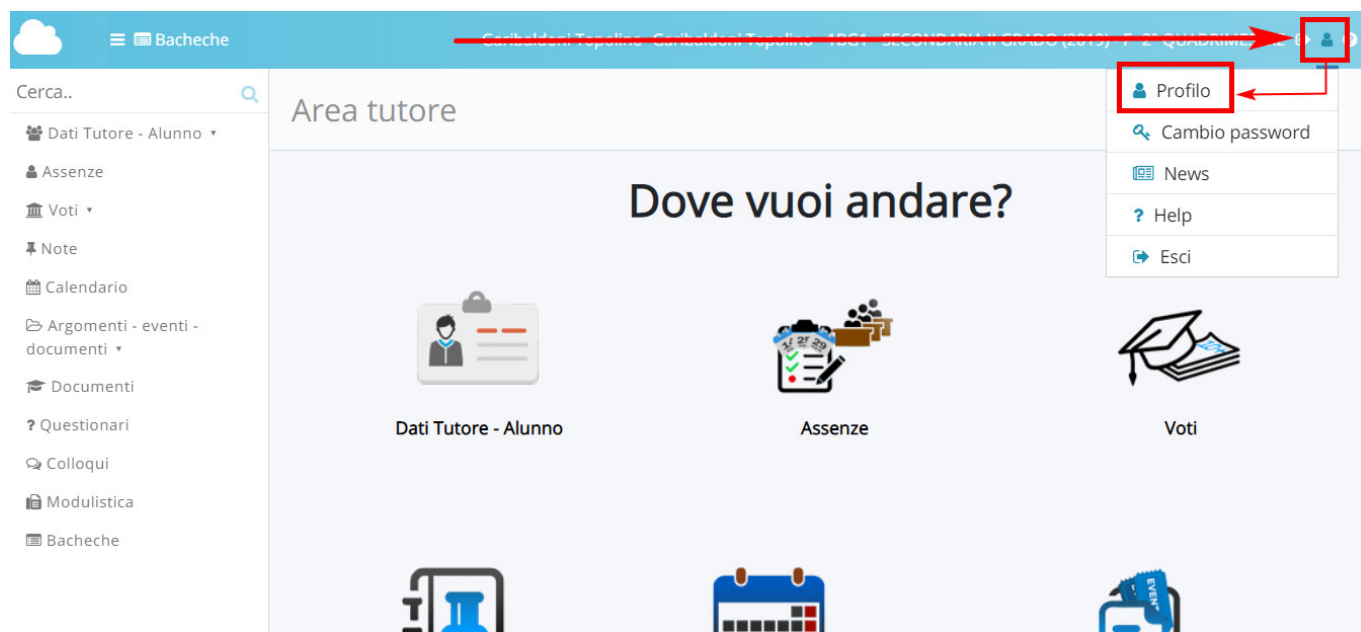
[Credenziali dimenticate?](#)



MODIFICARE IL PROPRIO USERNAME

Una volta conclusa questa operazione, saremo all'interno di Nuvola

Per poter modificare l'username di accesso, sarà sufficiente cliccare sul pulsante con icona a forma di mezzobusto, in alto a destra e selezionare la voce "Profilo".



<https://supporto.madisoft.it/portal/kb/articles/primo-accesso-al-registro-nuvola-da-parte-del-tutore-studente>